

## V E R S A M E N T O   S O G G E T T I   A T T U A T O R I   P R I V A T I

Avviene direttamente nell' archivio dell' *Agenzia per la ricostruzione*, in quanto i soggetti Privati non sono dotati di proprio archivio su struttura Sacer, non essendo convenzionabili.

***N.B. LE SCHERMATE RIPORTATE SONO RELATIVE ALL' AMBIENTE DI TEST, PERTANTO LE SCRITTE NELLA VERSIONE OPERATIVA APPARIRANNO VERDI; NELLA PARTE SUPERIORE DELLA SCHERMATA NON COMPARIRA' LA SCRITTA "PREPRODUZIONE"***

***N.b. Per annullare i comandi scegliere sempre 'annulla' e 'indietro' dal menù Sacer, in alto a destra, mai dal browser perché potrebbe causare errori imprevisti***

## O P E R A Z I O N I   G U I D A T E   V E R S A M E N T O

### PASSO 1)

Selezionare **SACER PreINGest**; se è la prima volta verrà chiesto di cambiare la password, selezionare il proprio versatore

The screenshot shows the SACER PreINGest PREPRODUZIONE interface. At the top left is the 'ping' logo with 'SACER PreIngest' and 'PREPRODUZIONE' text. At the top right is the 'parer' logo. Below the header is a red bar with 'Scelta versatore' on the left and a 'Logout' button on the right. The main content area is titled 'SCEGLI VERSATORE' and contains two dropdown menus: 'Ambiente' and 'Versatore'. Below these menus is a green 'Seleziona' button. At the bottom left of the page is the 'Regione Emilia-Romagna' logo.

### PASSO 2)

da menu tendina scegliere **"progetti di ricostruzione">"versamenti progetti di ricostruzione"**

**PASSO 3)** Si aprirà una schermata nella quale saranno visibili i progetti già eventualmente caricati dai soggetti privati, compresi quelli eventualmente già versati da agenzia

Soggetto attuatore	Linea di finanziamento	Intervento	Fase progettuale	Stato progetto	Stato	Anno	Identificativo	Data creazione	Dimensione	Oggetto	vers
Q DIOCESI DI REGGIO EMILIA-GUASTALLA	Programma delle Opere Pubbliche	39	PROGETTO DI FATTIBILITA' TECNICO-ECONOMICA	NUOVO PROGETTO	DA_VERIFICARE	2021	2021_39_PROT_00001	10/06/2021	6,80 MB	39 - PROGETTO DI FATTIBILITA' TECNICO-ECONOMICA - Locale parrocchiale San Giuseppe Via Matteotti n.98-100	
Q ARCIDIOCESI DI MODENA-NONANTOLA	Programma delle Opere Pubbliche	2150	RENDICONTAZIONE FINALE	INTEGRAZIONE A PRECEDENTE	BOZZA	2021	2021_2150_DG_27	12/05/2021	0 Bytes	2150 - RENDICONTAZIONE FINALE - Oratorio Madonna del Bosco della Saliceta/Oratorio Beata Vergine del Bosco Bosco della Saliceta - Via Madonna	
Q ARCIDIOCESI DI FERRARA-COMACCHIO	Programma delle Opere Pubbliche	2018	PROGETTO DI FATTIBILITA' TECNICO-ECONOMICA	INTEGRAZIONE A PRECEDENTE	DA_VERIFICARE	2021	2021_2018_DC_43	12/05/2021	809,34 KB	2018 - PROGETTO DI FATTIBILITA' TECNICO-ECONOMICA - Chiesa della Beata Vergine Addolorata - Chiesa dell'Addolorata via A. Costa, 6	
Q ARCIDIOCESI DI FERRARA-COMACCHIO	Programma delle Opere Pubbliche	2018	PROGETTO ESECUTIVO	INTEGRAZIONE A PRECEDENTE	DA_VERIFICARE	2021	2021_2018_DG_32	12/05/2021	1,21 MB	2018 - PROGETTO ESECUTIVO - Chiesa della Beata Vergine Addolorata	

**PASSO 4)** cliccare tasto verde in basso con scritta carica progetto; si aprirà la seguente schermata, (dati generali non è da compilare) alla voce **“progetto di ricostruzione”** inserire i dati relativi al progetto da caricare.



Versamenti sisma | PreIngest PRE v.4.6.0 | 22-03-2021 15:14

Versamento progetto ricostruzione - Inserimento Dati (Passo 1 di 3)

Avanti | Annulla

**Dati generali**

Soggetto attuatore: DIOCESI DI REGGIO EMILIA-GUASTALLA  
 Natura soggetto attuatore: PRIVATO  
 Linea di finanziamento:  
 Codice intervento:  
 Denominazione intervento:  
 Ente proprietario: PARROCCHIA DI SANTA MARIA ASSUNTA  
 Natura ente proprietario: PRIVATO  
 Ubicazione comune: REGGIO EMILIA  
 Ubicazione provincia: REGGIO EMILIA  
 Identificativo:  
 Fase progettuale:  
 Stato progetto:  
 Data creazione:  
 Stato: BOZZA  
 Data stato corrente:

Progetto ricostruzione | Precedenti fasi progettuali

### 1) linea di finanziamento

-Scegliere **“Programma delle opere pubbliche”**

### 2) intervento

selezionare relativo **codice** da elenco precaricato

### 3) intervento soggetto a tutela

Il campo si compilerà in automatico

### 4) Fase progettuale

Selezionare tra: **“progetto di fattibilità tecnico economica”**- **“progetto definitivo”**- **“progetto esecutivo”**- **“variante”**- **“rendicontazione finale”**

## 5) stato progetto

Selezionare lo stato del progetto: **nuovo progetto o integrazione a precedente se si tratta di progetto di fattibilità tecnico economica, progetto definitivo, progetto esecutivo**. Selezionare **nuova perizia di variante o integrazione a perizia precedente** se si tratta di **variante**. Selezionare **prima presentazione o integrazione** se si tratta di **rendicontazione finale**

## 6) atto

Selezionare tra: **“delibera di giunta”- “determina dirigenziale”-“delibera di consiglio”-“protocollo”**

**7)** quindi inserire in successione i seguenti dati: **numero-anno-data** del riferimento attuativo specifico del caso;

**8) “descrizione”** è un campo facoltativo;

La voce **“profilo archivistico”** è facoltativa;

Quindi cliccare **“salva bozza”**, tasto verde in basso a sinistra, sotto profilo archivistico.

Data stato corrente:

**Progetto ricostruzione**

\* Linea di finanziamento

\* Intervento

\* Intervento soggetto a tutela

\* Fase progettuale

\* Stato progetto

\* Atto

\* Numero

\* Anno

\* Data

Oggetto

Descrizione

**Profilo archivistico**

Classifica

Identificativo fascicolo

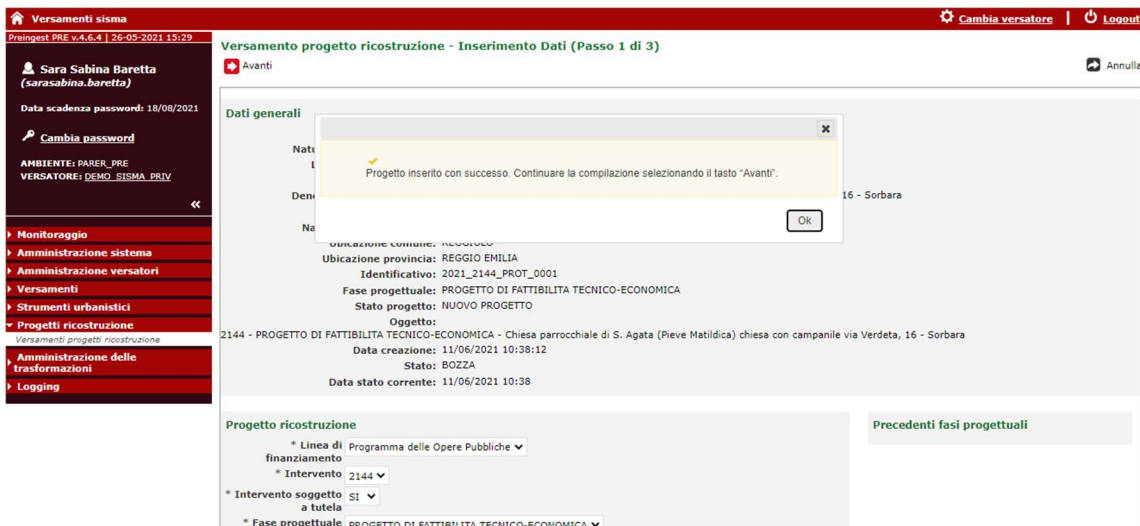
Oggetto fascicolo

Identificativo sottofascicolo

Oggetto sottofascicolo

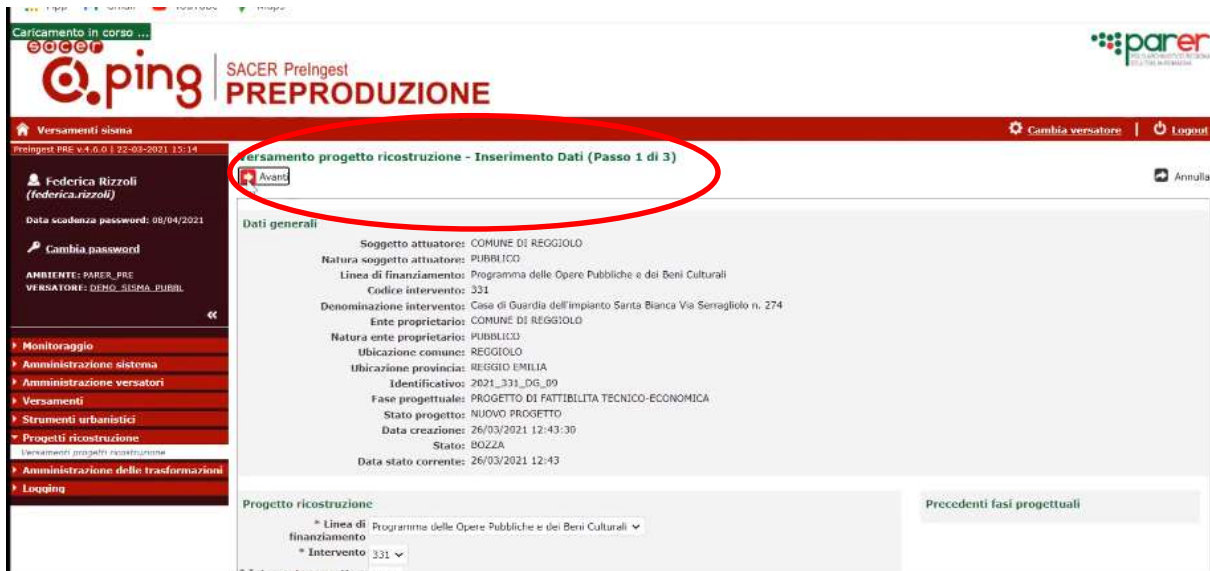
Precedenti fasi progettuali

Comparirà un pop up con dicitura **“progetto inserito con successo”**, quindi cliccare **“ok”**.



### PASSO 5

Comparirà una schermata con scritta verde in alto “**versamento progetto di ricostruzione- inserimento dati-passo 1 di 3**”, bisogna cliccare sulla freccia rossa posta sotto la scritta con scritto **avanti-**



A questo punto siamo nella **schermata 2 di 3**, nella parte in alto sono sintetizzati i dati inseriti relativamente al progetto, nella parte in basse della schermata è possibile **caricare i files**, con il **pulsante blu “carica”**, nella colonna “azioni”.

**N.B. Passo 2 di 3 e passo 3 di 3-per annullare comando avanti cliccare su tasto indietro di sacer,non cliccare annulla o indietro su tasto del browser**



Data scadenza password: 18/08/2021

[Cambia password](#)

AMBIENTE: PARER\_PRE  
 VERSATORE: DEMO\_SISMA\_PRIV

- Monitoraggio
- Amministrazione sistema
- Amministrazione versatori
- Versamenti
- Strumenti urbanistici
- Progetti ricostruzione
- Versamenti progetti ricostruzione
- Amministrazione delle trasformazioni
- Logging

**Dati generali**

Soggetto attuatore: DIOCESI DI REGGIO EMILIA-GUASTALLA  
 Natura soggetto attuatore: PRIVATO  
 Linea di finanziamento: Programma delle Opere Pubbliche  
 Codice intervento: 2144  
 Denominazione intervento: Chiesa parrocchiale di S. Agata (Pieve Matildica) chiesa con campane via Verdeta, 16 - Sorbara  
 Ente proprietario: PARROCCHIA DI SANTA MARIA ASSUNTA  
 Natura ente proprietario: PRIVATO  
 Ubicazione comune: REGGIOLO  
 Ubicazione provincia: REGGIO EMILIA  
 Identificativo: 2021\_2144\_PROT\_0001  
 Fase progettuale: PROGETTO DI FATTIBILITA' TECNICO-ECONOMICA  
 Stato progetto: NUOVO PROGETTO  
 Oggetto: 2144 - PROGETTO DI FATTIBILITA' TECNICO-ECONOMICA - Chiesa parrocchiale di S. Agata (Pieve Matildica) chiesa con campane via Verdeta, 16 - Sorbara  
 Data creazione: 11/06/2021 10:38:12  
 Stato: BOZZA  
 Data stato corrente: 11/06/2021 10:38

**Documenti obbligatori**

File zip caricati	Tipo documento	Azioni	Caricamento	Stato verifica	Dimensione	Data caricamento
File non presente	ATTO DI APPROVAZIONE O TRASMISSIONE	<a href="#">Carica</a>				
File non presente	ELABORATI DI PROGETTO	<a href="#">Carica</a>				

**Documenti facoltativi**

File zip caricati	Tipo documento	Azioni	Caricamento	Stato verifica	Dimensione	Data caricamento
File non presente	DOCUMENTAZIONE AGGIUNTIVA	<a href="#">Carica</a>				

**N.B. I documenti devono essere zippati e preparati antecedentemente, e devono avere lo stesso nome della cartella di destinazione.**

**- n.b. almeno un file deve essere firmato digitalmente:**

terminato il caricamento schiacciare in alto a sinistra **tasto rosso con scritta avanti**-comparirà **passo 3 di 3 “versamento progetto di ricostruzione-riepilogo e invio”**, cliccare **tasto verde in basso con scritta “verifica documenti”**

Data scadenza password: 27/06/2021

[Cambia password](#)

AMBIENTE: PARER\_PRE  
 VERSATORE: DEMO\_SISMA\_PRIV

- Monitoraggio
- Amministrazione sistema
- Amministrazione versatori
- Versamenti
- Strumenti urbanistici
- Progetti ricostruzione
- Versamenti progetti ricostruzione
- Amministrazione delle trasformazioni
- Logging

**Dati generali**

Soggetto attuatore: DIOCESI DI REGGIO EMILIA-GUASTALLA  
 Natura soggetto attuatore: PRIVATO  
 Linea di finanziamento: Programma delle Opere Pubbliche e dei Beni Culturali  
 Codice intervento: 2146  
 Denominazione intervento: Oratorio di S. Rocco Solara - Via Provinciale  
 Ente proprietario: PARROCCHIA DI SANTA MARIA ASSUNTA  
 Natura ente proprietario: PRIVATO  
 Ubicazione comune: REGGIOLO  
 Ubicazione provincia: REGGIO EMILIA  
 Identificativo: 2021\_2146\_PROT\_05  
 Fase progettuale: PROGETTO DEFINITIVO  
 Stato progetto: NUOVO PROGETTO  
 Data creazione: 29/03/2021 16:19:16  
 Stato: BOZZA  
 Data stato corrente: 29/03/2021 16:19

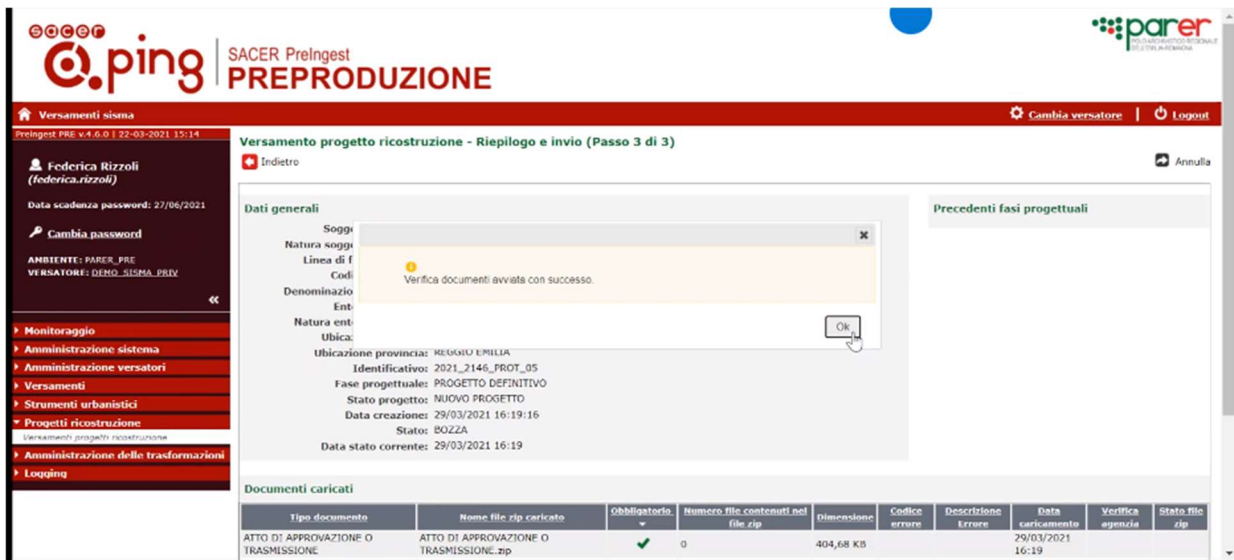
**Documenti caricati**

Tipo documento	Nome file zip caricato	Obbligatorio	Numero file contenuti nel file zip	Dimensione	Codice errore	Descrizione Errore	Data caricamento	Verifica agenzia	Stato file zip
ATTO DI APPROVAZIONE O TRASMISSIONE	ATTO DI APPROVAZIONE O TRASMISSIONE.zip	✓	0	404,68 KB			29/03/2021 16:19		
ELABORATI DI PROGETTO	ELABORATI DI PROGETTO.zip	✓	0	404,66 KB			29/03/2021 16:19		
DOCUMENTAZIONE AGGIUNTIVA	DOCUMENTAZIONE AGGIUNTIVA.zip		0	404,66 KB			29/03/2021 16:19		

[Verifica documenti](#) [Verifica agenzia](#)

Regione Emilia-Romagna

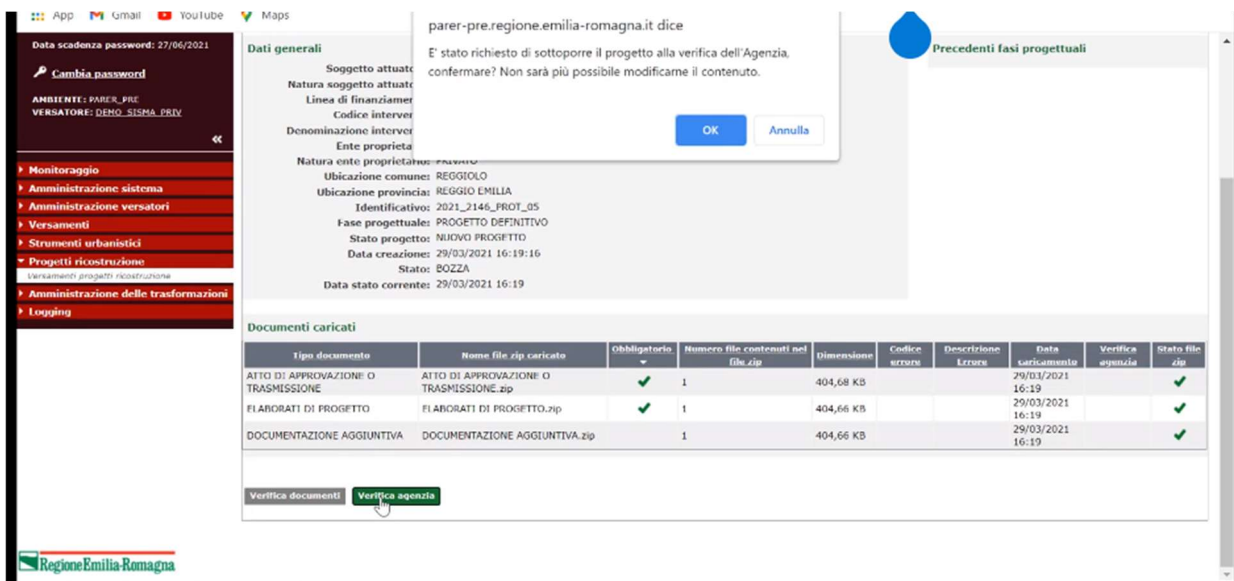
Comparirà **pop up con scritta gialla “verifica documenti avviata con successo”**, cliccare **ok**.



Cliccando di nuovo su ok comparirà un ulteriore messaggio—"le operazioni di verifica documenti (+nome e dati progetto caricato) sono state eseguite con successo"—quindi cliccare ok.

Comparirà in basso a sinistra un **tasto verde verifica agenzia**, cliccare ok su scritta: è stato richiesto di sottoporre il progetto alla verifica dell'agenzia. Confermare?

Non sarà più possibile modificarne il contenuto.



**PASSO 6)** A questo punto le operazioni sono terminate, tornando sul menu a sinistra e cliccando di nuovo 'progetti di ricostruzione'-'versamento progetti di ricostruzione' comparirà la tabella dei versamenti, ed il versamento appena eseguito nella colonna 'stato' risulterà in 'stato da verificare', la lista di versamento può essere scaricata dalla colonna 'download' (all'utente privato comparirà la scritta 'in elaborazione', una volta passato in carico ad Agenzia per la Ricostruzione saranno visibili i vari mutamenti di stato)

Sisma Cambia versatore | Logout

Preimgest PRE v.4.6.0 | 22-03-2021 15:14

**Federica Rizzoli**  
(federica.rizzoli)  
Data scadenza password: 27/06/2021  
Cambia password  
AMBIENTE: PAREX\_PRE  
VERSATORE: DEMO\_SISMA\_PRIV

**Progetti ricostruzione**

	Soggetto attuatore	Linea di finanziamento	Intervento	Fase progettuale	Anno	Identificativo	Data creazione	Dimensione	Stato	Descrizione	Id versamento AG	Lista di versamento	Rapporto di versamento
Q	ENTE DEMO_SISMA_PRIV	Programma delle Opere Pubbliche e dei Beni Culturali	2146	PROGETTO DEFINITIVO	2021	2021_2146_PRODT_05	29/03/2021	1,21 MB	DA_VERIFICARE			download	
Q	ENTE DEMO_SISMA_PRIV	Programma delle Opere Pubbliche e dei Beni Culturali	2147	VARIANTE	2021	2021_2147_PROT_04	25/03/2021	1,21 MB	COMPLETATO	Prova 15:21	ORD.31/2019-2021-PRDT_70	download	download
Q	ENTE DEMO_SISMA_PRIV	Programma delle Opere Pubbliche e dei Beni Culturali	2145	PROGETTO DEFINITIVO	2021	2021_2145_PROT_34	25/03/2021	1,21 MB	IN_ELABORAZIONE		ORD.31/2019-2021-PRDT_68	download	
Q	ENTE DEMO_SISMA_PRIV	Programma delle Opere Pubbliche e dei Beni Culturali	39	VARIANTE	2021	2021_39_OC_0w	25/03/2021	0 Bytes	BOZZA			download	
Q	ENTE DEMO_SISMA_PRIV	Programma delle Opere Pubbliche e dei Beni Culturali	2142	PROGETTO ESECUTIVO	2021	2021_2142_PROT_23	25/03/2021	1,21 MB	IN_ELABORAZIONE		ORD.31/2019-2021-210	download	

Pagina 1 di 1 | 5 risultati | Risultati per pagina: 10 | 1 2 3 4 5

[Carica progetto](#) Excel

Regione Emilia-Romagna

Una volta verificato dall' Agenzia, in attesa del versamento definitivo comparirà, nella colonna 'stato', la scritta 'richiesta invio, e a seguire 'in elaborazione' . -

Al termine dell' iter di versamento la stato diverrà 'completato'