

Per tutti gli enti convenzionati.

N.B. LE SCHERMATE RIPORTATE SONO RELATIVE ALL' AMBIENTE DI TEST, PERTANTO LE SCRITTE NELLA VERSIONE OPERATIVA APPARIRANNO VERDI; NELLA PARTE SUPERIORE DELLA SCHERMATA NON COMPARIRA' LA SCRITTA "PREPRODUZIONE"

N.b. Per annullare i comandi scegliere sempre 'annulla' e 'indietro' dal menù Sacer, in alto a destra, mai dal browser perché potrebbe causare errori imprevisti

PASSO 1)

Selezionare **SACER PreINGest**; se è la prima volta verrà chiesto di cambiare la password, selezionare il proprio versatore



PASSO 2)

da menu tendina scegliere **“progetti di ricostruzione”>“versamenti progetti di ricostruzione”**

PASSO 3) Si aprirà una schermata nella quale saranno visibili i progetti già eventualmente caricati, compresi quelli eventualmente già versati da agenzia

Progetti ricostruzione	Soggetto attuatore	Linea di finanziamento	Intervento	Fase progettuale	Stato progetto	Stato	Anno	Identificativo	Data creazione	Dimensione	Oggetto	vers
Q	DIOCESI DI REGGIO EMILIA-GUASTALLA	Programma delle Opere Pubbliche	39	PROGETTO DI FATTIBILITA' TECNICO-ECONOMICA	NUOVO PROGETTO	DA_VERIFICARE	2021	2021_39_PROT_00001	10/06/2021	6,80 MB	39 - PROGETTO DI FATTIBILITA' TECNICO-ECONOMICA - Locale parrocchiale San Giuseppe Via Matteotti n.98-100	
Q	ARCIDIOCESI DI MODENA-NONANTOLA	Programma delle Opere Pubbliche	2150	RENDICONTAZIONE FINALE	INTEGRAZIONE A PRECEDENTE	BOZZA	2021	2021_2150_DG_27	12/05/2021	0 Bytes	2150 - RENDICONTAZIONE FINALE - Oratorio Madonna del Bosco della Saliceta/Oratorio Beata Vergine del Bosco Bosco della Saliceta - Via Madonna	
Q	ARCIDIOCESI DI FERRARA-COMACCHIO	Programma delle Opere Pubbliche	2018	PROGETTO DI FATTIBILITA' TECNICO-ECONOMICA	INTEGRAZIONE A PRECEDENTE	DA_VERIFICARE	2021	2021_2018_DC_43	12/05/2021	809,34 KB	2018 - PROGETTO DI FATTIBILITA' TECNICO-ECONOMICA - Chiesa della Beata Vergine Addolorata - Chiesa dell'Addolorata via A. Costa, 6	
Q	ARCIDIOCESI DI FERRARA-COMACCHIO	Programma delle Opere Pubbliche	2018	PROGETTO ESECUTIVO	INTEGRAZIONE A PRECEDENTE	DA_VERIFICARE	2021	2021_2018_DG_32	12/05/2021	1,21 MB	2018 - PROGETTO ESECUTIVO - Chiesa della Beata Vergine Addolorata	

PASSO 4) cliccare tasto verde in basso con scritta carica progetto; si aprirà la seguente schermata, (dati generali non è da compilare) alla voce **“progetto di ricostruzione”** inserire i dati relativi al progetto da caricare.



Versamenti sisma | PreIngest PRE v.4.6.0 | 22-03-2021 15:14

Versamento progetto ricostruzione - Inserimento Dati (Passo 1 di 3)

Avanti | Annulla

Dati generali

Soggetto attuatore: DIOCESI DI REGGIO EMILIA-GUASTALLA
 Natura soggetto attuatore: PRIVATO
 Linea di finanziamento:
 Codice intervento:
 Denominazione intervento:
 Ente proprietario: PARROCCHIA DI SANTA MARIA ASSUNTA
 Natura ente proprietario: PRIVATO
 Ubicazione comune: REGGIO EMILIA
 Ubicazione provincia: REGGIO EMILIA
 Identificativo:
 Fase progettuale:
 Stato progetto:
 Data creazione:
 Stato: BOZZA
 Data stato corrente:

Progetto ricostruzione | Precedenti fasi progettuali

1) linea di finanziamento

-Scegliere tra **“Programma delle opere pubbliche”** oppure **“Urbanizzazione Primaria ord. 10/2019”** (solo soggetti attuatori pubblici)

2) intervento

selezionare relativo **codice** da elenco precaricato

3) intervento soggetto a tutela

Per quanto riguarda **“Programma delle opere pubbliche”** il campo si compilerà in automatico, per **“Urbanizzazione Primaria ord. 10/2019”** deve essere selezionato manualmente, indicando ‘si o ‘no’

4) Fase progettuale

Selezionare tra: **"progetto di fattibilità tecnico economica"- "progetto definitivo" (solo per "Programma delle opere pubbliche") - "progetto esecutivo"- "variante"- "rendicontazione finale"**

5) stato progetto

Selezionare lo stato del progetto: **nuovo progetto o integrazione a precedente se si tratta di progetto di fattibilità tecnico economica, progetto definitivo, progetto esecutivo.** Selezionare **nuova perizia di variante o integrazione a perizia precedente** se si tratta di **variante.** Selezionare **prima presentazione o integrazione** se si tratta di **rendicontazione finale"**

6) atto

Selezionare tra: **"delibera di giunta"- "determina dirigenziale"- "delibera di consiglio"- "protocollo" (solo per "Programma delle opere pubbliche")**

7) quindi inserire in successione i seguenti dati: **numero-anno-data** del riferimento attuativo specifico del caso

8) **"descrizione"** è un campo facoltativo

La voce **"profilo archivistico"** è facoltativa.

Quindi cliccare **"salva bozza"**, tasto verde in basso a sinistra, sotto profilo archivistico.

Data stato corrente:

Progetto ricostruzione

* Linea di finanziamento

* Intervento

* Intervento soggetto a tutela

* Fase progettuale

* Stato progetto

* Atto

* Numero

* Anno

* Data

Oggetto

Descrizione

Precedenti fasi progettuali

Profilo archivistico

Classifica

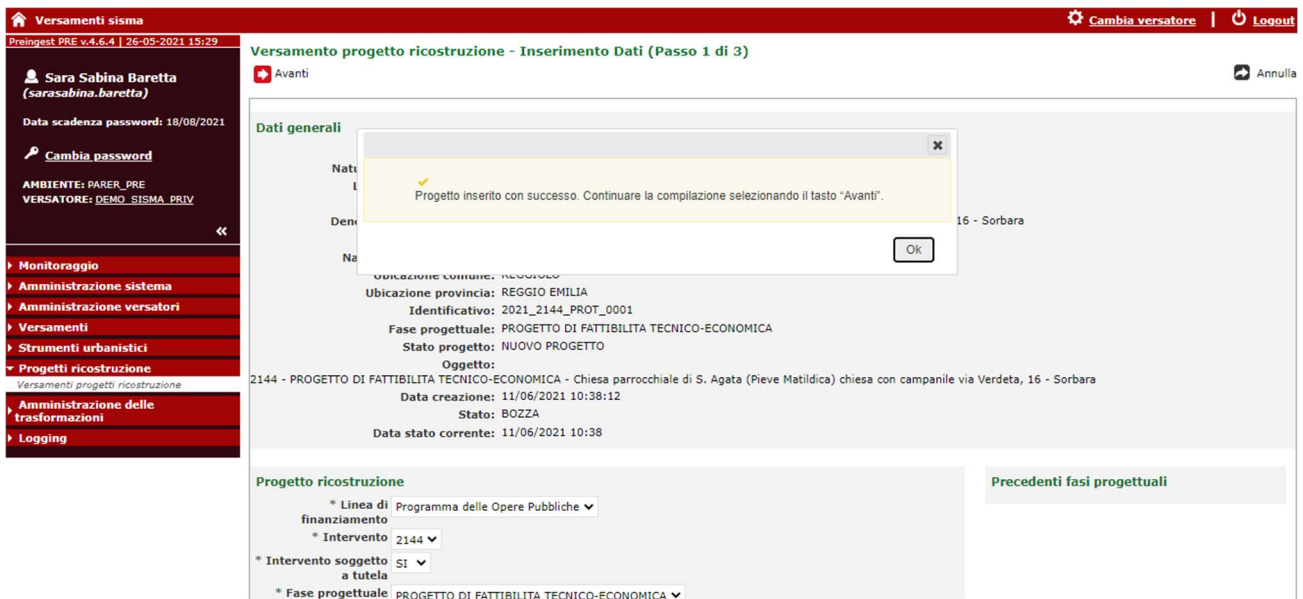
Identificativo fascicolo

Oggetto fascicolo

Identificativo sottofascicolo

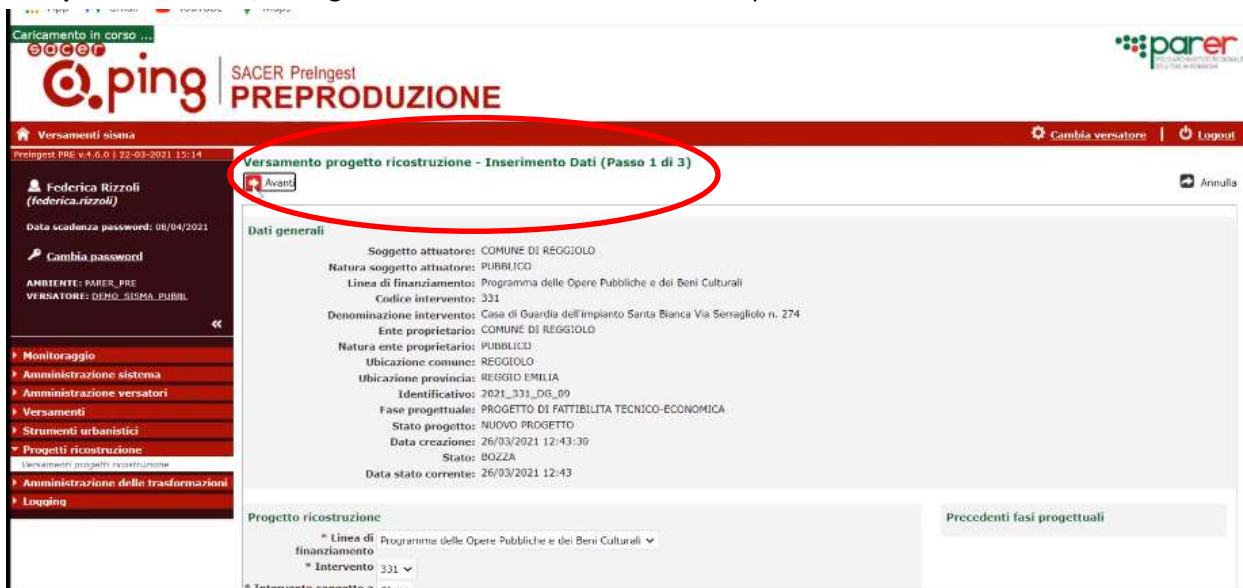
Oggetto sottofascicolo

Comparirà un pop up con dicitura **"progetto inserito con successo"**, quindi cliccare **"ok"**.



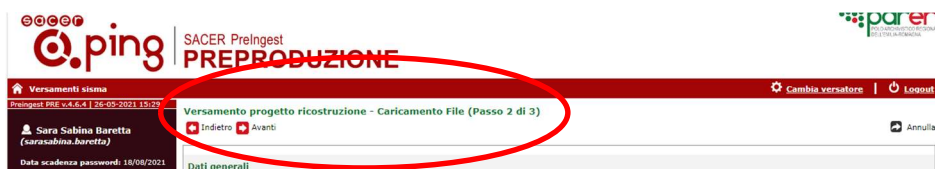
PASSO 5

Comparirà una schermata con scritta verde in alto **“versamento progetto di ricostruzione- inserimento dati-passo 1 di 3”**, bisogna cliccare sulla freccia rossa posta sotto la scritta con scritto **avanti-**



A questo punto siamo nella **schermata 2 di 3**, nella parte in alto sono sintetizzati i dati inseriti relativamente al progetto, nella parte in basso della schermata occorre **caricare i files**, con il **pulsante blu “carica”**, nella colonna **“azioni”**.

N.B. Passo 2 di 3 e passo 3 di 3-per annullare comando avanti cliccare su tasto indietro di sacer,non cliccare annulla o indietro su tasto del browser



Data scadenza password: 08/04/2021

Cambia password

AMBIENTE: PAREX_PRE
 VERSATORE: DENO_SISMA_DUBBL

Monitoraggio

Amministrazione sistema

Amministrazione versatori

Versamenti

Strumenti urbanistici

Progetti ricostruzione

Versamento progetti ricostruzione

Amministrazione delle trasformazioni

Logging

Dati generali

Soggetto attuatore: COMUNE DI REGGIOLO
 Natura soggetto attuatore: PUBBLICO
 Linea di finanziamento: Programma delle Opere Pubbliche e dei Beni Culturali
 Codice intervento: 331
 Denominazione intervento: Casa di Guardia dell'impianto Santa Bianca Via Serragliolo n. 2/4
 Ente proprietario: COMUNE DI REGGIOLO
 Natura ente proprietario: PUBBLICO
 Ubicazione comune: REGGIOLO
 Ubicazione provincia: REGGIO EMILIA
 Identificativo: 2021_331_DG_09
 Fase progettuale: PROGETTO DI FATTIBILITA' TECNICO-ECONOMICA
 Stato progetto: NUOVO PROGETTO
 Data creazione: 26/03/2021 12:43:30
 Stato: BOZZA
 Data stato corrente: 26/03/2021 12:43

Documenti obbligatori						
File zip caricati	Tipo documento	Azioni	Caricamento	Stato verifica	Dimensione	Data caricamento
File non presente	ATTO DI APPROVAZIONE O TRASMISSIONE	Carica				
File non presente	ELABORATI DI PROGETTO	Carica				

Documenti facoltativi						
File zip caricati	Tipo documento	Azioni	Caricamento	Stato verifica	Dimensione	Data caricamento
File non presente	DOCUMENTAZIONE AGGIUNTIVA	Carica				



N.B. I documenti devono essere zippati e preparati antecedentemente, e devono avere lo stesso nome della cartella di destinazione.

- n.b. almeno un file deve essere firmato digitalmente:

terminato il caricamento schiacciare in alto a sinistra **tasto rosso con scritta avanti**-comparirà **passo 3 di 3 "versamento progetto di ricostruzione-riepilogo e invio"**, cliccare **tasto verde in basso con scritta "verifica documenti"**

[PING] Versamento progetto ric. x +

parer-pre.regione.emilia-romagna.it/sacerping/Sisma.html

App Gmail YouTube Maps

Data scadenza password: 08/04/2021

Cambia password

AMBIENTE: PAREX_PRE
 VERSATORE: DENO_SISMA_DUBBL

Monitoraggio

Amministrazione sistema

Amministrazione versatori

Versamenti

Strumenti urbanistici

Progetti ricostruzione

Versamento progetti ricostruzione

Amministrazione delle trasformazioni

Logging

Dati generali

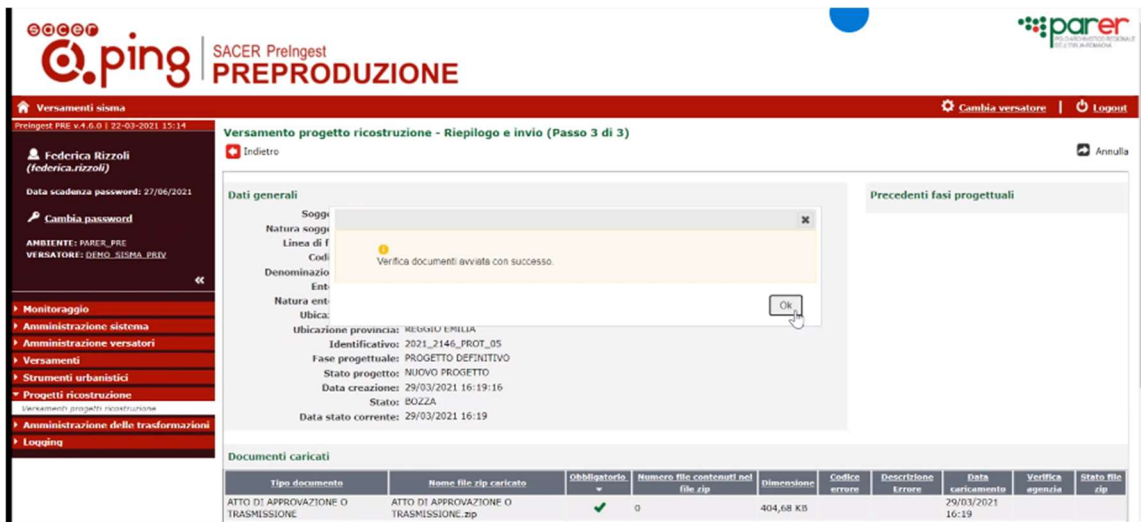
Soggetto attuatore: COMUNE DI REGGIOLO
 Natura soggetto attuatore: PUBBLICO
 Linea di finanziamento: Programma delle Opere Pubbliche e dei Beni Culturali
 Codice intervento: 331
 Denominazione intervento: Casa di Guardia dell'impianto Santa Bianca Via Serragliolo n. 2/4
 Ente proprietario: COMUNE DI REGGIOLO
 Natura ente proprietario: PUBBLICO
 Ubicazione comune: REGGIOLO
 Ubicazione provincia: REGGIO EMILIA
 Identificativo: 2021_331_DG_09
 Fase progettuale: PROGETTO DI FATTIBILITA' TECNICO-ECONOMICA
 Stato progetto: NUOVO PROGETTO
 Data creazione: 26/03/2021 12:43:30
 Stato: BOZZA
 Data stato corrente: 26/03/2021 12:43

Precedenti fasi progettuali

Tipo documento	Nome file zip caricata	Obbligatorio	Numero file contenuti nel file zip	Dimensione	Codice errore	Descrizione Errore	Data caricamento	Verifica agenzia	Stato file zip
ATTO DI APPROVAZIONE O TRASMISSIONE	ATTO DI APPROVAZIONE O TRASMISSIONE.zip	✓	0	404,68 KB			26/03/2021 12:44		
ELABORATI DI PROGETTO	ELABORATI DI PROGETTO.zip	✓	0	404,66 KB			26/03/2021 12:44		
DOCUMENTAZIONE AGGIUNTIVA	DOCUMENTAZIONE AGGIUNTIVA.zip		0	404,66 KB			26/03/2021 12:43		

Verifica documenti Verifica agenzia

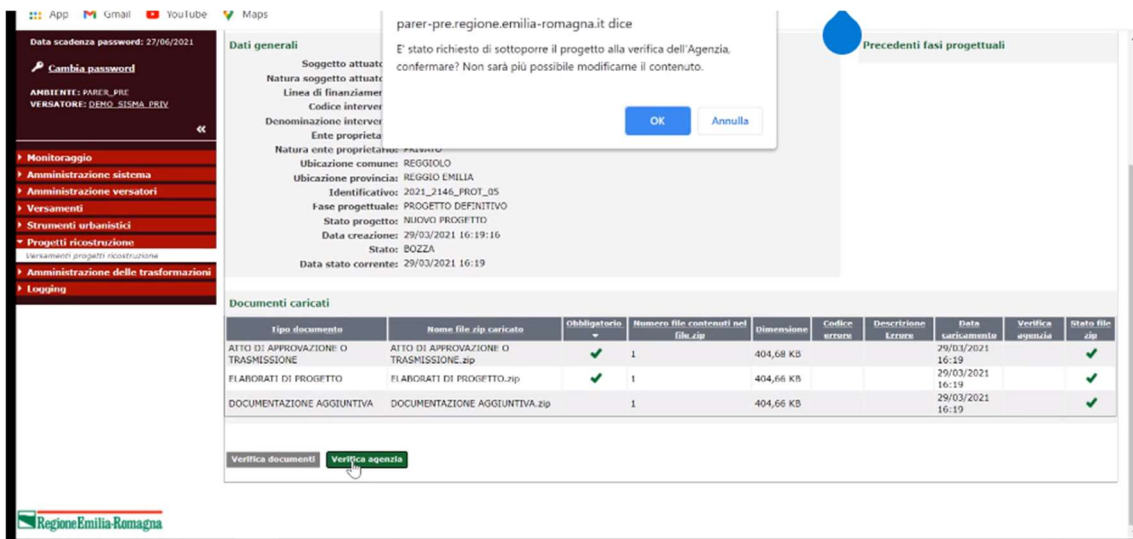
Comparirà **pop up giallo con scritta "verifica documenti avviata con successo"**, cliccare **ok**.



Cliccando di nuovo su ok comparirà un ulteriore messaggio-**“le operazioni di verifica documenti (+nome e dati progetto caricato) sono state eseguite con successo”**-quindi cliccare **ok**.

Comparirà in basso a sinistra un **tasto verde verifica agenzia**, **cliccare ok** su scritta: è stato richiesto di sottoporre il progetto alla verifica dell’ agenzia. Confermare?

Non sarà più possibile modificarne il contenuto.



PASSO 6) A questo punto le operazioni sono terminate, tornando sul menu a sinistra e cliccando di nuovo **‘progetti di ricostruzione’-‘versamento progetti di ricostruzione’** comparirà la tabella dei versamenti, ed il versamento appena eseguito nella colonna ‘stato’ risulterà **‘da_verificare’**, la lista di versamento può essere scaricata cliccando su ‘download’ nella apposita colonna

Sistema Cambia versatore | Logout

Progetti PRR v.4.6.0 | 22/03/2021 15:14

Federica Rizzoli
(federica.rizzoli)
Data scadenza password: 27/06/2021
Cambia password
AMBIENTE: PARER_PRR
VERSATORE: DEMO_SISMA_PRR

Monitoraggio
Amministrazione sistema
Amministrazione versatori
Versamenti
Strumenti urbanistici
Progetti ricostruzione
Versamenti progetti ricostruzione
Amministrazione delle trasformazioni
Logging

Progetti ricostruzione

Soggetto attuatore	Linea di finanziamento	Interesse	Fase progettuale	Anno	Identificativo	Data creazione	Dimensione	Stato	Descrizione	ID versamento AG	Lista di versamenti	Rapporto di versamento
ENTE DEMO_SISMA_PRR	Programma delle Opere Pubbliche e dei Beni Culturali	2146	PROGETTO DEFINITIVO	2021	2021_2146_PROF_05	29/03/2021	1,21 MB	DA VERIFICAR			download	
ENTE DEMO_SISMA_PRR	Programma delle Opere Pubbliche e dei Beni Culturali	2147	VARIANTE	2021	2021_2147_PROF_04	25/03/2021	1,21 MB	COMPLETATO	Prova 15:21	ORD.31/2019-2021-PR01_70	download	download
ENTE DEMO_SISMA_PRR	Programma delle Opere Pubbliche e dei Beni Culturali	2145	PROGETTO DEFINITIVO	2021	2021_2145_PROF_34	25/03/2021	1,21 MB	IN_ELABORAZIONE		ORD.31/2019-2021-PR07_68	download	
ENTE DEMO_SISMA_PRR	Programma delle Opere Pubbliche e dei Beni Culturali	39	VARIANTE	2021	2021_39_OC_0w	25/03/2021	0 Bytes	BOZZA			download	
ENTE DEMO_SISMA_PRR	Programma delle Opere Pubbliche e dei Beni Culturali	2142	PROGETTO ESECUTIVO	2021	2021_2142_PROF_23	25/03/2021	1,21 MB	IN_ELABORAZIONE		ORD.31/2019-2021-210	download	

Pagina 1 di 1 | 5 risultati | Annulla per pagina: 10 | 20 | 50

Carica progetto

Esce!

Regione Emilia-Romagna

Una volta verificato dall' Agenzia, in attesa del versamento definitivo comparirà, nella colonna 'stato' la scritta 'richiesta invio, e a seguire 'in elaborazione' . -

Al termine dell' iter di versamento la stato diverrà 'completato'